

फा. सं0 1/2/2017-ईपीएल-1

भारत सरकार

वाणिज्य एवं उद्योग मंत्रालय

वाणिज्य विभाग

आर्थिक प्रभाग

नई दिल्ली, दिनांक: 13 अप्रैल, 2018

प्रेस विज्ञप्ति

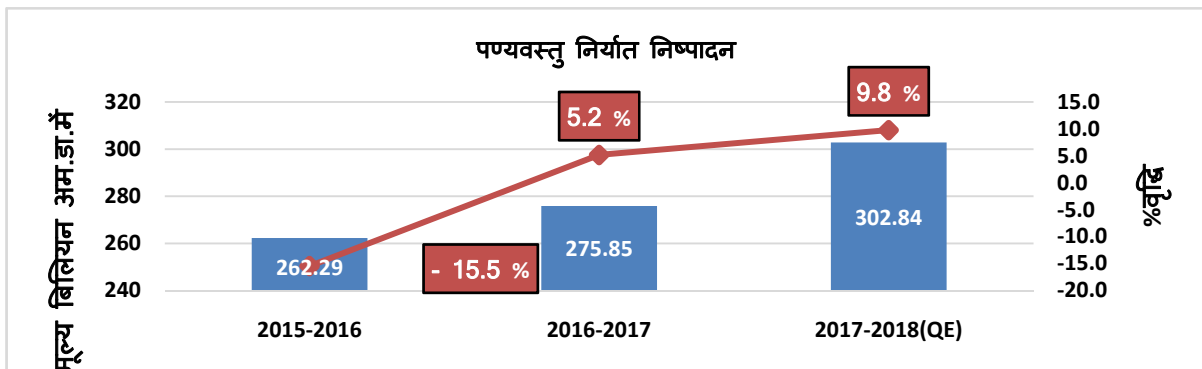
भारतीय विदेश व्यापार : मार्च, 2018

अप्रैल -मार्च 2017-18 में भारतीय विदेश व्यापार					
	पण्यवस्तु (अनंतिम)		सेवा* (अनंतिम)		पण्यवस्तु + सेवा (अनंतिम)
	मूल्य बिलियन अम.डा. में	% वृद्धि	मूल्य बिलियन अम.डा. में	% वृद्धि	मूल्य बिलियन अम.डा. में
निर्यात	302.84	9.78	175.31	17.63	478.15
आयात	459.67	19.59	105.65	19.74	565.32
व्यापार संतुलन	-156.83	44.54	69.66	14.56	-87.17

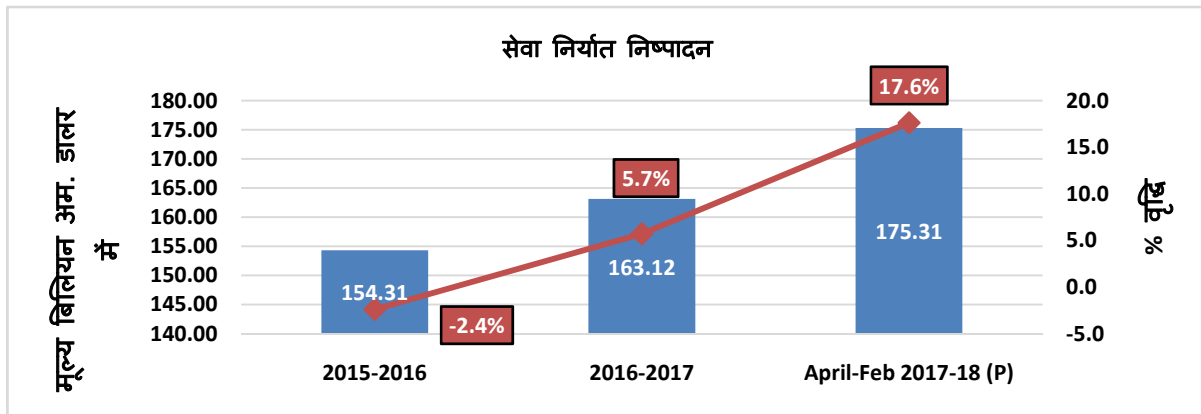
स्रोत: पण्यवस्तु के लिए डीजीसीआई एंड एस, सेवा के लिए आरबीआई

नोट -2- वर्ष 2017-18 के सेवा आंकड़े अप्रैल-फरवरी 2018 से संबंधित हैं क्योंकि आरबीआई की प्रेस विज्ञप्ति के अनुसार अद्यतन उपलब्ध आंकड़े फरवरी, 2018 के हैं ।

नोट 3- अ :अनंतिम



निर्यात वृद्धि %



निर्यात वृद्धि %

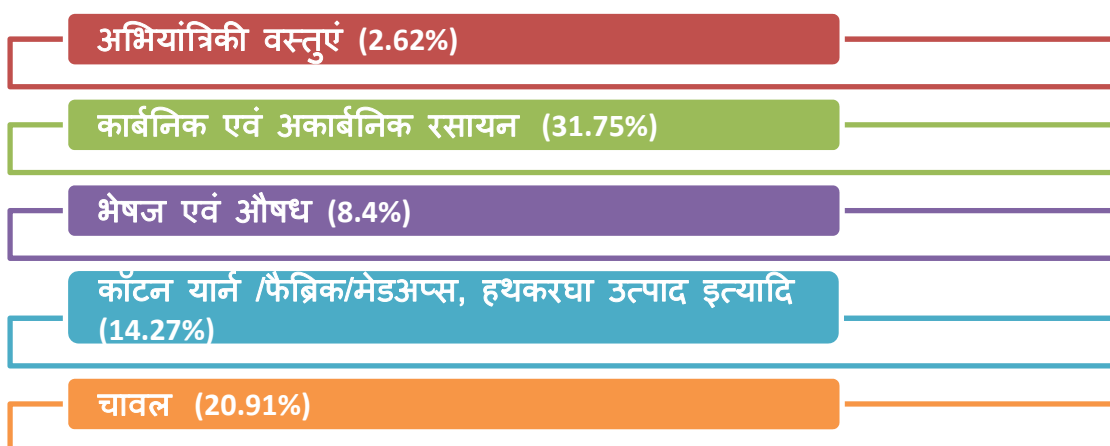
I. पण्यवस्तु व्यापार

निर्यात (पुनर्निर्यात सहित)

वर्ष 2017-18 के दौरान 302.84 बिलियन अम. डॉ. के निर्यात हुए जो वर्ष 2016-17 के निर्यातों की तुलना में डॉलर रूप में 9.78 प्रतिशत की वृद्धि प्रदर्शित करते हैं।

मार्च, 2017 के दौरान 29.30 बिलियन अमरीकी डॉलर के निर्यात की तुलना में मार्च, 2018 के दौरान निर्यातों का मूल्य 29.11 बिलियन अमरीकी डॉलर रहा जो 0.66 प्रतिशत की नकारात्मक वृद्धि दर्शाते हैं जो रूपए के रूप में मार्च, 2017 के दौरान 193028.91 करोड़ रूपए के निर्यात की तुलना में निर्यात 189271.16 करोड़ रूपए के मूल्य के हुए जिनमें 1.95 प्रतिशत की गिरावट प्रदर्शित हुई है।

मार्च, 2018 के दौरान, निर्यात के जिन सभी प्रमुख वस्तु समूहों ने विगत वर्ष के समनुरूप महीने के तुलना में सकारात्मक वृद्धि प्रदर्शित की वे हैं :



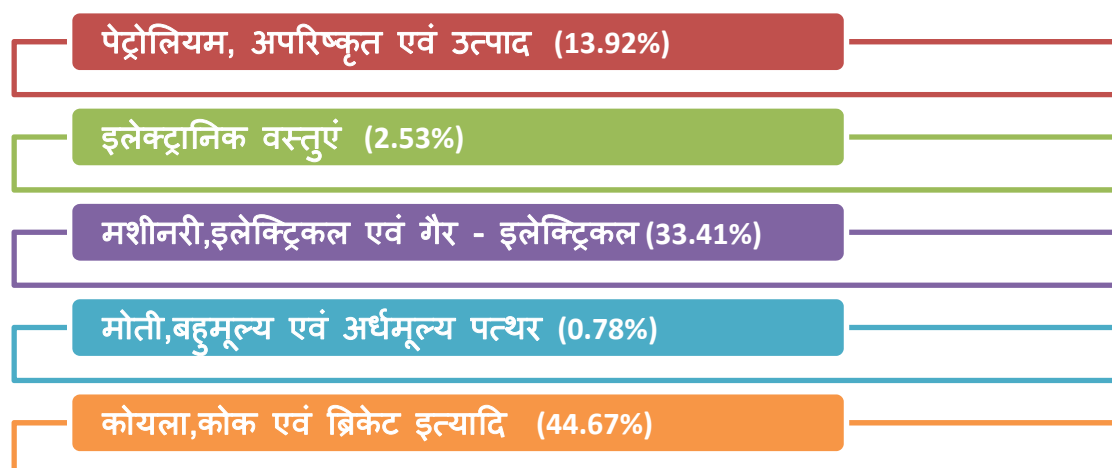
अप्रैल - मार्च 2017-18 की अवधि के लिए निर्यातों का संचयी मूल्य पिछले वर्ष की इसी अवधि में रहे 275.85 बिलियन अमरीकी डॉलर (1849428.76 करोड़ रूपए) की तुलना में 302.84 बिलियन अमरीकी डॉलर (1952168.79 करोड़ रूपए) रहा था जिसमें डॉलर के रूप में 9.78 प्रतिशत की सकारात्मक वृद्धि और रूपए के रूप में 5.56 प्रतिशत की सकारात्मक वृद्धि दर्ज की गई।

मार्च, 2017 में 21.44 बिलियन अमरीकी डॉलर की तुलना में मार्च 2018 में गैर-पेट्रोलियम तथा गैर-रत्न एवं आभूषण निर्यातों का मूल्य 22.42 बिलियन अमरीकी डॉलर था जिसमें 4.60 प्रतिशत की वृद्धि हुई । संगत अवधि 2016-17 में 200.89 बिलियन अमेरिकी डॉलर की तुलना में अप्रैल से मार्च 2017-18 की अवधि के दौरान गैर-पेट्रोलियम तथा गैर-रत्न एवं आभूषण निर्यात 222.45 बिलियन अमेरिकी डॉलर रहा जिसमें 10.73 प्रतिशत की वृद्धि हुई है।

आयात

मार्च, 2018 के दौरान आयातों का मूल्य 42.80 बिलियन अमरीकी डॉलर (278296.95 करोड़ रूपए) था जिसमें मार्च, 2017 में हुए 39.95 बिलियन अमरीकी डॉलर (263155.49 करोड़ रूपए) मूल्य के आयात स्तर की तुलना में डॉलर के रूप में 7.15 प्रतिशत की वृद्धि और रूपए के रूप में 5.75 प्रतिशत की वृद्धि दर्ज की गई थी । अप्रैल- मार्च 2017-18 की अवधि के लिए आयातों का संचयी मूल्य पिछले वर्ष की इसी अवधि में रहे 384.36 बिलियन अमरीकी डॉलर (2577665.59 करोड़ रूपए) की तुलना में 459.67 बिलियन अमरीकी डॉलर (2962897.70 करोड़ रूपए) रहा जिसमें डॉलर के रूप में 19.59 प्रतिशत और रूपए के रूप में 14.94 प्रतिशत की सकारात्मक वृद्धि दर्ज की गई ।

विगत वर्ष के इसी महीने की तुलना में मार्च 2018 में उच्च वृद्धि दर्शाने वाले आयातों के प्रमुख वस्तु समूह निम्नलिखित हैं :



अपरिष्कृत तेल एवं गैर तेल मर्दों का आयात:

मार्च, 2018 के दौरान तेल आयातों का मूल्य 11.11 बिलियन अमरीकी डॉलर था जो मार्च, 2017 में हुए 9.75 बिलियन अमरीकी डॉलर मूल्य के तेल आयातों से 13.92 प्रतिशत अधिक था । अप्रैल- मार्च 2017-18 के दौरान तेल आयातों का मूल्य 109.11 बिलियन अमरीकी डॉलर था जो पिछले वर्ष की समनुरूपी अवधि में हुए 86.96 बिलियन अमरीकी डॉलर मूल्य के तेल आयातों से 25.47 प्रतिशत अधिक था ।

इस संबंध में यह उल्लिखित है कि विश्व बैंक वस्तु कीमत आंकड़ों (द पिंक शीट) के अनुसार मार्च, 2017 की तुलना में मार्च, 2018 में ग्लोबल ब्रेंट कीमतों (डॉ/बीबीएल) में 27.86 प्रतिशत की वृद्धि हुई है ।

मार्च, 2018 के दौरान गैर - तेल मर्दों के आयातों का अनुमानित मूल्य 31.69 बिलियन अमरीकी डॉलर रहा था जो मार्च, 2017 में हुए 30.20 बिलियन अमरीकी डॉलर के गैर - तेल मर्दों के आयातों से 4.96 प्रतिशत अधिक था । अप्रैल- मार्च 2017-18 में गैर-तेल मर्दों के आयातों का मूल्य 350.56 बिलियन अमरीकी डॉलर

रहा था जो अप्रैल- मार्च 2016-17 में 297.39 बिलियन अमरीकी डॉलर के आयातों के स्तर से 17.88 प्रतिशत अधिक था ।

II. सेवा व्यापार (फरवरी,2018 के लिए आरबीआई की दिनांक 13 अप्रैल, 2018 की प्रेस विज्ञप्ति के अनुसार)

निर्यात (प्राप्तियां)

फरवरी, 2018 के दौरान निर्यातों का मूल्य 15.71 बिलियन अमरीकी डॉलर (101124.86 करोड़ रूपए) रहा जिसमें जनवरी, 2018 के दौरान (संबंधित माह के लिए आरबीआई की प्रेस विज्ञप्ति के अनुसार) डॉलर के रूप में 2.07 प्रतिशत की सकारात्मक वृद्धि की तुलना में 3.84 प्रतिशत की नकारात्मक वृद्धि दर्ज की गई ।

आयात (भुगतान)

फरवरी, 2018 में आयातों का मूल्य 10.14 बिलियन अमरीकी डॉलर (65294.38 करोड़ रूपए) था जिसमें जनवरी, 2018 के दौरान (संबंधित माहों के लिए आरबीआई की प्रेस विज्ञप्ति के अनुसार) हुई 0.12 प्रतिशत की नकारात्मक वृद्धि की तुलना में डॉलर के रूप में 3.10 प्रतिशत की सकारात्मक वृद्धि दर्ज की गई ।

III. व्यापार संतुलन

पण्यवस्तु: मार्च, 2017 के दौरान 10.65 बिलियन अम.डा. के घाटे की तुलना में मार्च,2018 के लिए व्यापार घाटा अनुमानतः 13.69 बिलियन अमरीकी डॉलर था ।

सेवाएं: आरबीआई की 13 अप्रैल, 2018 की प्रेस विज्ञप्ति के अनुसार, फरवरी, 2018 के लिए सेवा क्षेत्र में व्यापार संतुलन (अर्थात निवल सेवा निर्यात) अनुमानतः 5.57 बिलियन अमरीकी डॉलर था ।

समग्र व्यापार संतुलन: पण्यवस्तु तथा सेवाओं को एक-साथ रखते हुए, अप्रैल - मार्च 2016-17 के दौरान हुए 47.70 बिलियन अम.डा. की तुलना में अप्रैल- मार्च 2017-18 के लिए समग्र व्यापार घाटा अनुमानतः 87.17 बिलियन अमरीकी डॉलर है । (सेवा संबंधी आंकड़े अप्रैल- फरवरी 2017-18 से संबंधित हैं क्योंकि आरबीआई की दिनांक 13 अप्रैल, 2018 की प्रेस विज्ञप्ति के अनुसार अद्यतन उपलब्ध आंकड़े फरवरी 2018 के हैं) ।

पण्यवस्तु व्यापार

निर्यात एवं आयात (बिलियन अमरीकी डॉलर)		
(अनंतिम)		
	मार्च	अप्रैल-मार्च
निर्यात (पुनर्निर्यात सहित)		
2016-17	29.30	275.85
2017-18	29.11	302.84
प्रतिशत वृद्धि 2017-18/ 2016-17	-0.66	9.78
आयात		
2016-17	39.95	384.36
2017-18	42.80	459.67
प्रतिशत वृद्धि 2017-18/ 2016-17	7.15	19.59
व्यापार संतुलन		
2016-17	-10.65	-108.50
2017-18	-13.69	-156.83
निर्यात एवं आयात (करोड़ रूपए)		
(अनंतिम)		
	मार्च	अप्रैल-मार्च
निर्यात (पुनर्निर्यात सहित)		
2016-17	193028.91	1849428.76
2017-18	189271.16	1952168.79
प्रतिशत वृद्धि 2017-18/ 2016-17	-1.95	5.56
आयात		
2016-17	263155.49	2577665.59
2017-18	278296.95	2962897.70
प्रतिशत वृद्धि 2017-18/ 2016-17	5.75	14.94
व्यापार संतुलन		
2016-17	-70126.58	-728236.83
2017-18	-89025.79	-1010728.92

सेवा व्यापार

निर्यात एवं आयात (सेवाएं) (बिलियन अमरीकी डॉलर)	
(अनंतिम)	फरवरी 2018
निर्यात (प्राप्तियां)	15.71
आयात (भुगतान)	10.14
व्यापार संतुलन	5.57
निर्यात एवं आयात (सेवाएं) (करोड़ रूपए)	
(अनंतिम)	फरवरी 2018
निर्यात (प्राप्तियां)	101124.86
आयात (भुगतान)	65294.38
व्यापार संतुलन	35830.48
स्रोत : दिनांक 13 अप्रैल, 2018 की आरबीआई प्रेस विज्ञप्ति	